



GRAVETO NA AREIA



DEUS ME FEZ

UM GUIA DE IDENTIDADE E DESCOBERTAS



Aos Pais

Neste material vamos falar de como Deus nos criou de forma especial para refletirmos Sua imagem aqui na Terra. Sermos criados à imagem de Deus é a definição mais valiosa que podemos ter. Deus nos criou com diversas características e durante a nossa vida assumimos diversas posições, papéis e preferências, muitos deles também dados por Deus. É importante, porém, saber que nosso real valor está em quem Deus nos criou para ser, e só podemos viver a imagem de Deus em nós através de Cristo.

Este material tem a finalidade de propor atividades interativas para levar a criança a reconhecer sua identidade em Deus enquanto desenvolve competências relacionadas à matemática, português, ciências, artes e muito mais!

Alguns dos seus objetivos são:

- Apresentar Deus como Criador de todas as coisas;
- Refletir sobre a nossa identidade em Deus;
- Proporcionar o reconhecimento de características próprias;
- Proporcionar o reconhecimento das partes do corpo;
- Conhecer e explorar os sentidos do nosso corpo;
- Explorar elementos matemáticos;
- Abordar o conceito do corpo de Cristo e a importância de cada membro;
- Refletir sobre porque fomos criados.

A proposta é que as atividades sejam desenvolvidas de forma leve e divertida.

Esperamos que este material abençoe a sua família!

Thábata Carvalho Bianchi



MATERIAIS QUE VAMOS UTILIZAR:

- LÁPIS DE COR
- CANETINHAS
- REVISTAS, RÓTULOS E ENCARTES
- MASSINHA DE MODELAR
- TINTA GUACHE
- TESOURA
- PAPEL CREPOM BRANCO OU GUARDANAPO
- COLA
- PURPURINA
- TECIDO
- BARBANTE
- ALGODÃO
- PERFUME

DEUS ME FEZ!

DEUS É O NOSSO CRIADOR. ELE PLANEJOU CADA DETALHE QUANDO CRIOU VOCÊ!




PENSE EM CARACTERÍSTICAS QUE DEUS COLOCOU NO SEU CORPO. QUE COR SÃO SEUS OLHOS? E A SUA PELE? E O SEU CABELO? VOCÊ É ALTO OU BAIXO? TEM UM GRANDE SORRISO?

AGORA FAÇA UM DESENHO SEU, LEMBRANDO QUE DEUS FEZ CADA DETALHE PARA A GLÓRIA DELE.

CADA DETALHE

DEUS PLANEJOU CADA DETALHE EM VOCÊ COM CARINHO, PARA A GLÓRIA DELE.


DÊ UMA OLHADINHA NO ESPELHO E TENDE REPARAR NOS PEQUENOS DETALHES. AGORA DESENHE TRÊS PARTES DO SEU CORPO E ESCREVA O NOME DE CADA UMA DELAS.



MEU CABELO

VOCÊ JÁ REPAROU QUANTAS FORMAS DE CABELO DIFERENTES DEUS CRIOU? CURTOS, COMPRIDOS, ENCARACOLADOS, LISOS, RUIVOS, PRETOS, CASTANHOS, LOIROS... COMO É O SEU?

DESENHE SEU ROSTO E USE A TINTA PARA FAZER O SEU CABELO.



DEUS CONHECE TODAS AS COISAS! ELE SABE ATÉ QUANTOS FIOS DE CABELO TEM NA SUA CABEÇA. QUANTOS FIOS DE CABELO VOCÊ ACHA QUE TEM?



BONECO MALUQUINHO

DEUS FEZ TODAS AS PARTES DO SEU CORPO! VAMOS FAZER UM BONECO MALUQUINHO UTILIZANDO CANETINHA, REVISTAS, PAPEIS COLORIDOS E COLA.

- COMECE FAZENDO UM CÍRCULO NA PARTE SUPERIOR PARA SER A CABEÇA.

- DE UMA REVISTA RECORTE DOIS OLHOS, UM NARIZ, UMA BOCA E DUAS ORELHAS. COLE TODOS ELES NO ROSTO QUE VOCÊ FEZ.

- DESENHE O CABELO COM CANETINHA OU USE TIRINHAS DE PAPEL COLORIDO.

- AGORA VAMOS FAZER O RESTO CORPO! DE UMA REVISTA RECORTE UMA CAMISA E UMA CALÇA (PODEM SER OUTROS TIPOS DE PEÇA DE ROUPA TAMBÉM). COLE ABAIXO DA CABEÇA.

- DESENHE OS BRAÇOS E PERNAS.

- RECORTE E COLE UM SAPATO BEM BONITO PARA FINALIZAR SUA OBRA DE ARTE EM GRANDE ESTILO.

PRIMEIRAS PESSOAS

VOCÊ SABIA QUE A HISTÓRIA DA NOSSA CRIAÇÃO ESTÁ ESCRITA NO PRIMEIRO LIVRO DA BÍBLIA, CHAMADO GÊNESIS? EM GÊNESIS 1 E 2 LEMOS COMO DEUS CRIOU TODAS AS COISAS. VOCÊ SABE QUEM FOI O PRIMEIRO HOMEM A SER CRIADO POR DEUS? E A PRIMEIRA MULHER? ESCREVA AQUI O NOME DELES.

VAMOS BRINCAR DE MASSINHA!

PENSE EM COMO DEUS FEZ PARA CRIAR ADÃO E EVA. ENQUANTO VOCÊ CONSTRÓI BONECOS DE MASSINHA DE MODELAR, APROVEITE PARA RELEMBRAR A HISTÓRIA DA CRIAÇÃO.

QUE BONITINHO!

- COLE UMA FOTO DA SUA CABEÇA NA PARTE SUPERIOR DA FOLHA.
- AGORA CAPRICHE DESENHANDO O SEU CORPO.
- VOCÊ PODE INCREMENTAR FAZENDO UM CENÁRIO BEM BONITO.


SOMOS CORPO

EM I CO 12 PAULO NOS FALA QUE SOMOS O CORPO DE CRISTO E QUE CADA UM DE NÓS É IMPORTANTE, ASSIM COMO CADA PARTE DO NOSSO CORPO, POR MENOR QUE SEJA, TAMBÉM É MUITO IMPORTANTE!


JÁ IMAGINOU UM CORPO FEITO SÓ DE OLHOS? OU UM CORPO FEITO SÓ DE MÃOS?

VAMOS VER COMO SERIA?

RECORTE MUITAS MÃOS E MUITOS OLHOS E DEPOIS TENDE CONSTRUIR ESSES DOIS CORPOS: UM CORPO FEITO SÓ DE OLHOS E UM CORPO FEITO SÓ DE MÃOS.



CORPO FEITO SÓ DE OLHOS



CORPO FEITO SÓ DE MÃOS


LEIA I CO 12, 12-27 E REFLITA SOBRE A IMPORTÂNCIA DE CADA MEMBRO NA IGREJA DE CRISTO.

SUGESTÃO DE MÚSICA "I CO. 12" DE "MINHA VIDA É UMA VIAGEM".

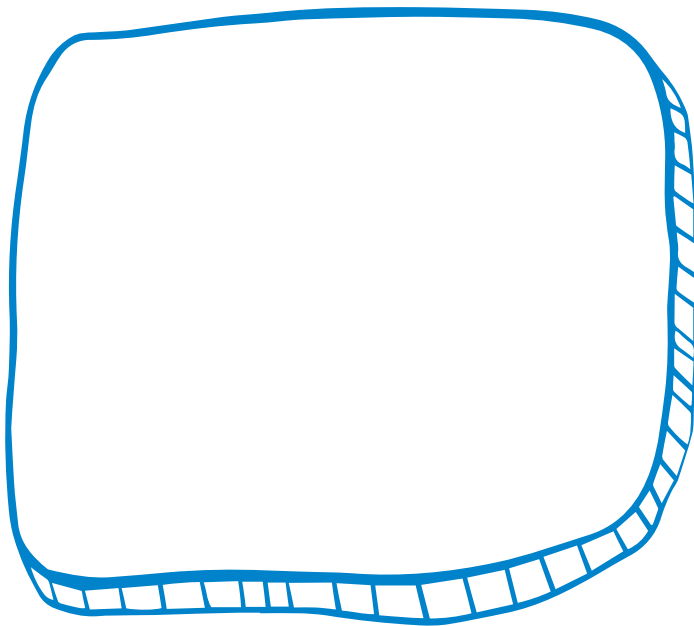


MEU TAMANHO

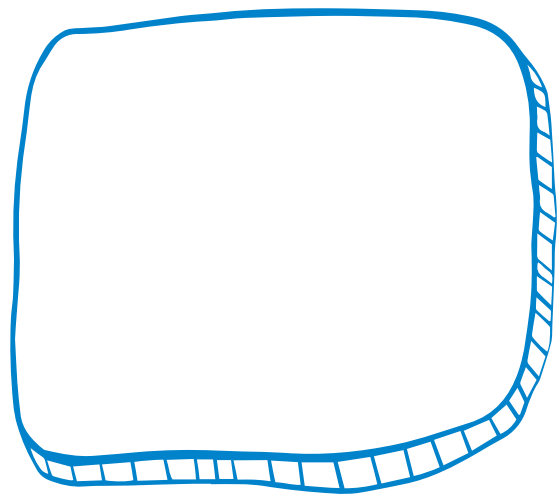
UTILIZE UMA TRENA OU UMA FITA MÉTRICA PARA MEDIR SEU TAMANHO E ESCREVA AQUI QUANTO VOCÊ MEDE.



CORTE UM BARBANTE COM A MEDIDA DO SEU TAMANHO E UTILIZE PARA MEDIR OUTROS OBJETOS DA SUA CASA. QUAIS OBJETOS SÃO MAIORES QUE VOCÊ? QUAIS SÃO MENORES?



DESENHE UM OBJETO MAIOR QUE VOCÊ




DESENHE UM OBJETO MENOR QUE VOCÊ

COLE AQUI SEU BARBANTE

MEU PESO

VOCÊ SABE QUAL É SEU PESO? SE POSSÍVEL, UTILIZE UMA BALANÇA E REGISTRE AQUI QUANTO VOCÊ ESTÁ PESANDO. (SE NÃO TIVER UMA BALANÇA, NÃO TEM PROBLEMA! PERGUNTE AOS SEUS PAIS SEU PESO APROXIMADO).

VOCÊ SABIA QUE UM SACO DE FEIJÃO PESA 1KG? VAMOS EQUILIBRAR A BALANÇA? DE UM LADO DA BALANÇA DESENHE VOCÊ, DO OUTRO LADO COLE A QUANTIDADE DE SACOS DE FEIJÃO QUE EQUIVALEM AO SEU PESO. (UTILIZE UM GRÃO DE FEIJÃO PARA REPRESENTAR UM SACO).



MEUS DENTES

CONTE QUANTOS DENTES TEM NA SUA BOCA. SE PRECISAR, PEÇA AJUDA A ALGUÉM.

FAÇA BOLINHAS COM PAPEL CREPOM BRANCO (PODE USAR TAMBÉM PEDACINHOS DE GUARDANAPO) PARA REPRESENTAR SEUS DENTES E COLE-AS NA BOCA.



QUANTOS DENTES TEM NA PARTE SUPERIOR DA SUA BOCA? E NA PARTE INFERIOR? AGORA SOME E DESCUBRA QUANTOS DENTES TEM NA SUA BOCA TODA.

$$\square + \square = \square$$

MINHA IDENTIDADE

VOCÊ SABIA QUE CADA PESSOA TEM UM DOCUMENTO DE IDENTIDADE DIZENDO QUEM ELAS SÃO PERANTE A SOCIEDADE? (DÊ UMA OLHADA NOS DOCUMENTO DE IDENTIDADE DAS PESSOAS DA SUA FAMÍLIA).

VAMOS CONSTRUIR NOSSO PRÓPRIO DOCUMENTO DE IDENTIDADE.

- DESENHE SEU ROSTO NO RETÂNGULO SUPERIOR
- CARIMBE SEU DEDO COM TINTA PRETA NO RETÂNGULO INFERIOR
- ESCREVA SEU NOME NO LOCAL INDICADO.



NOME

NOME MÁGICO

ESCREVA SEU NOME COM GIZ DE CERA BRANCO, DEPOIS PINTE A FOLHA COM TINTA GUACHE DILUÍDA EM UM POUQUINHO DE ÁGUA. PREPARADO PARA UMA MÁGICA?

MEU NOME

HORA DE PESQUISAR! JUNTE SEUS INSTRUMENTOS DE PESQUISADOR! (VOCÊ PODE USAR UM BLOQUINHO DE ANOTAÇÕES, UM GRAVADOR, UM MICROFONE DE BRINQUEDO PARA FAZER ENTREVISTAS, UM ÓCULOS ENGRAÇADO E O QUE MAIS VOCÊ ACHAR QUE UM BOM PESQUISADOR PRECISA).

TUDO PRONTO? AGORA VOCÊ JÁ PODE SAIR PARA SEU CAMPO DE PESQUISA. HOJE VOCÊ VAI DESCOBRIR DE ONDE VEM O SEU NOME: QUEM O ESCOLHEU; QUAL É O SIGNIFICADO DELE; PORQUE FOI ESCOLHIDO. PERGUNTE PARA AS PESSOAS QUE MORAM COM VOCÊ. VOCÊ PODE ATÉ LIGAR PARA ALGUÉM QUE MORA LONGE PARA ENRIQUECER A SUA PESQUISA.

COLE AQUI A PÁGINA DE SEU CADERNO DE ANOTAÇÕES (VOCÊ TAMBÉM PODE DESENHAR OU ESCREVER AQUI O QUE VOCÊ ACHOU MAIS INTERESSANTE EM SUA PESQUISA).

NOME E SOBRENOME

UTILIZE O ALFABETO MÓVEL QUE ESTÁ NO ANEXO 01. RECORTE E COLE AS LETRAS DO SEU NOME E SOBRENOME.

NOME:

SOBRENOME:

REGISTRE O NÚMERO DE LETRAS DO SEU NOME E DO SEU SOBRENOME E A SOMA DELAS.

+

=

NÚMERO DE LETRAS
DO SEU NOME

NÚMERO DE LETRAS
DO SEU SOBRENOME

NÚMERO TOTAL DE
LETRAS

LETRA INICIAL

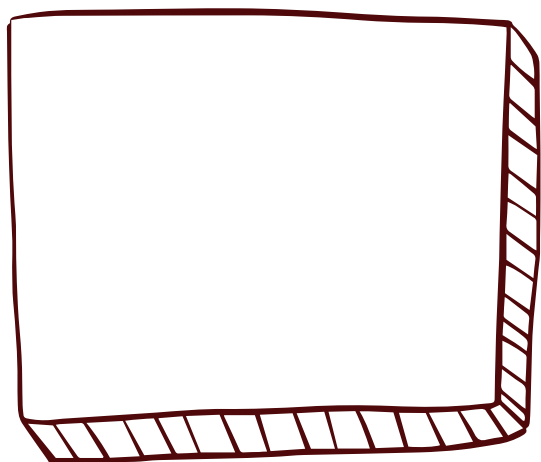
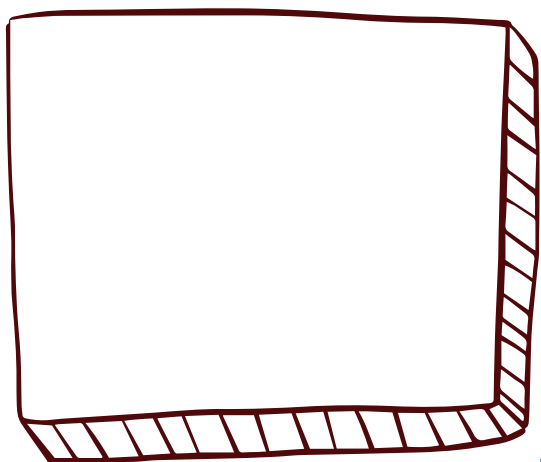
COM UMA COLA BRANCA, ESCREVA A LETRA INICIAL DO SEU NOME E DEPOIS COLOQUE PURPURINA PARA ELA FICAR BEM BRILHANTE.

RECORTE EM REVISTAS OBJETOS QUE COMEÇAM COM A MESMA LETRA QUE INICIA O SEU NOME. COLE AQUI OS OBJETOS QUE VOCÊ RECORTOU.

LETRA FINAL


ESCREVA DE VERMELHO A ÚLTIMA LETRA DO SEU NOME.


DESENHE E ESCREVA OUTRAS DUAS PALAVRAS QUE TERMINEM COM A MESMA LETRA FINAL DO SEU NOME.




FRUTA, QUE DELÍCIA!


DEUS CRIOU FRUTAS DE TANTOS TAMANHOS, FORMAS, CORES E SABORES!
 ESCREVA A LETRA INICIAL DE CADA FRUTA E CIRCULE QUAL DELAS É A SUA
 FAVORITA.















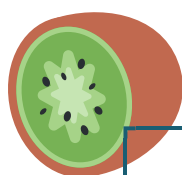














MINHA COMIDA PREFERIDA

VOCÊ JÁ REPAROU QUANTOS SABORES MARAVILHOSOS EXISTEM NO MUNDO? DESENHE O SEU ALMOÇO E O SEU LANCHE FAVORITO E LEMBRE SEMPRE DE AGRADECER A DEUS POR TER CRIADO E PROVIDO CADA UM DELES.



ALMOÇO



LANCHE

QUE TAL EXPERIMENTAR HOJE UMA COMIDA QUE VOCÊ NÃO COSTUMA COMER? ESCREVA O NOME DA COMIDA QUE VOCÊ EXPERIMENTOU.

AMIGO QUERIDO

COMO É BOM TER UM AMIGO! PENSE EM UM AMIGO QUE VOCÊ GOSTA MUITO, TENDE LEMBRAR DE CADA CARACTERÍSTICA DELE, DE COMO VOCÊS SE CONHECERAM E DO QUE VOCÊS GOSTAM DE BRINCAR JUNTOS. AGRADEÇA DEUS PELA VIDA DELE E APROVEITE PARA ORAR POR ELE.

AGORA FAÇA UM DESENHO BEM BONITO DO SEU AMIGO.

QUAL O NOME DO SEU AMIGO? _____

QUANTOS ANOS ELE TEM? _____

QUEM É MAIS VELHO, VOCÊ OU ELE? _____

QUE TAL APROVEITAR E FAZER UMA CARTA PARA O SEU AMIGO? SE ELE NÃO MORAR TÃO PERTO, VOCÊ PODE ATÉ ENVIÁ-LA PELO CORREIO.

MINHA COR PREFERIDA

NOSSO MUNDO É CHEIO DE CORES. QUAL DELAS É A SUA FAVORITA?

RECORTE DIFERENTES PEDAÇOS DE PAPEL DA SUA COR PREFERIDA. VOCÊ PODE RECORTAR RÓTULOS DE EMBALAGENS E REVISTAS, PAPÉIS COLORIDOS QUE VOCÊ JÁ TENHA EM CASA E ATÉ TECIDOS. É PROVÁVEL QUE VOCÊ ENCONTRE TONS DIFERENTES DESSA MESMA COR. COM TODOS ESSES PEDACINHOS DE PAPEL RECORTADOS, FAÇA UMA COLAGEM CONSTRUINDO UM LINDO MOSAICO.

OLHAR ATENTO

VISÃO

COM OS NOSSOS OLHOS PODEMOS ENXERGAR AS BELEZAS DA CRIAÇÃO DE DEUS! EM UM LUGAR ABERTO OU PELA JANELA DA SUA CASA OBSERVE COM ATENÇÃO A PAISAGEM E DESENHE AQUI O QUE VOCÊ OBSERVOU.

AGORA, DE OLHOS FECHADOS, TENDE DESENHAR APENAS UMA DAS COISAS QUE VOCÊ VIU.

QUE CHEIRINHO!

OLFATO

COM O NOSSO NARIZ PODEMOS SENTIR AROMAS DELICIOSOS E CHEIROS QUE NÃO SÃO TÃO AGRADÁVEIS.

VAMOS FAZER UM SACHÊ DE PERFUME PARA PERFUMAR SUA GAVETA DE ROUPAS. VOCÊ VAI PRECISAR DE UM PEDAÇO QUADRADO DE TECIDO, ALGODÃO, BARBANTE (OU FITA DE CETIM) E PERFUME.



PASSO A PASSO:

- 1- BORRIFE O PERFUME EM UMA BOLINHA DE ALGODÃO.
- 2- ENVOLVA O ALGODÃO PERFUMADO COM O TECIDO.
- 3- AMARRE O TECIDO COM UM BARBANTE FAZENDO UMA TROUXINHA.
- 4- PRONTO! AGORA É SÓ COLOCAR EM UMA GAVETA DE ROUPAS! VAI FICAR TÃO CHEIROSO!

COLE AQUI UM PEDACINHO DOS MATERIAIS QUE VOCÊ UTILIZOU E DEPOIS BORRIFE UM POUQUINHO DE PERFUME NA PÁGINA PARA ELA FICAR BEM CHEIROSINHA.

VOCÊ SABIA QUE SOMOS O BOM PERFUME DE CRISTO? (2 CO 2,15 NOS FALA SOBRE ISSO). PENSE EM COMO SUA VIDA TEM PERFUMADO OS LUGARES POR ONDE VOCÊ PASSA.

ESSE GOSTINHO!

PALADAR

COM MUITA CRIATIVIDADE DEUS CRIOU UMA INFINIDADE DE SABORES. VAMOS PROVAR ALGUNS DELES? PEÇA PARA UM ADULTO SEPARAR ALGUNS ALIMENTOS COM SABORES DIFERENTES E EXPERIMENTE COM OS OLHOS VENDADOS. TENDE DESCOBRIR CADA UM DELES.

DENTRE OS SABORES QUE VOCÊ EXPERIMENTOU, ESCREVA AQUI UM ALIMENTO AZEDO, UM DOCE, UM SALGADO E UM AMARGO.

AZEDO: _____

DOCE: _____

SALGADO: _____

AMARGO: _____

DESENHE AQUI QUAL DESSES ALIMENTOS VOCÊ GOSTOU MAIS.

TEXTURAS

TATO

COM AS NOSSAS MÃOS, PÉS E OUTRAS SUPERFÍCIES DO NOSSO CORPO PODEMOS SENTIR DIFERENTES TEXTURAS: O BICHINHO DE PELÚCIA MACIO, O CHÃO ÁSPERO DO ASFALTO E A SUPERFÍCIE LISA DE UMA CANECA SÃO ALGUNS EXEMPLOS.

PROCURE DIFERENTES TEXTURAS EM SUA CASA E COLE ALGUMAS DELAS AQUI.

QUE TAL APROVEITAS E FAZER UM TAPETE SENSORIAL? EM UM PEDAÇO DE PAPELÃO COLE ALGUNS MATERIAIS COM TEXTURAS DIFERENTES DE FORMA AGRUPADA (EX. ALGODÃO, LIXA, GRÃOS DE FEIJÃO, PAPEL CELOFANE, BOLINHAS DE PAPEL CREPOM, AREIA, ETC) E BRINQUE DE PASSEAR PELO SEU TAPETE. VOCÊ PODE ATÉ FECHAR OS OLHOS PARA TENTAR DESCOBRIR AONDE ESTÁ PISANDO.

ESCUTE COM ATENÇÃO

AUDIÇÃO

SHHHH! FAÇA UM POUCO DE SILÊNCIO. ESCUTE COM ATENÇÃO! MARQUE EM UM CRONÔMETRO UM MINUTO E NESSE TEMPO NÃO FALE NEM UMA PALAVRINHA, SÓ ESCUTE. FECHÉ OS OLHOS E ESCUTE. QUANDO TERMINAR ESSE TEMPO, ESCREVA AQUI ALGUNS SONS QUE VOCÊ OUVIU.

QUANTAS COISAS PODEMOS OUVIR SE ESCUTARMOS COM ATENÇÃO, NÃO É? QUE TAL SEPARAR UM TEMPINHO TODOS OS DIAS PARA OUVIR DEUS FALAR COM VOCÊ ATRAVÉS DA SUA PALAVRA?

À IMAGEM DE DEUS

DEUS NOS CRIOU À SUA IMAGEM. ISSO É TÃO MARAVILHOSO! SIGNIFICA QUE NENHUM PAPEL QUE VOCÊ POSSA DESEMPENHAR OU POSIÇÃO QUE VOCÊ POSSA OCUPAR TEM MAIOR VALOR DO QUE SER REPRESENTANTE DA IMAGEM DE DEUS AQUI NA TERRA. LEIA AS EXPRESSÕES ABAIXO E PINTE AQUELAS QUE TE DESCREVEM.

FILHA OBEDIENTE

FAZ LINDOS DESENHOS

DANÇA MUITO BEM

IRMÃ CARINHOSA

FILHO OBEDIENTE

CRIADA À IMAGEM
DE DEUS

BATE UM BOLÃO

IRMÃO CARINHOSO

CRIADO À IMAGEM
DE DEUS

GOSTA DE ESTUDAR

ARRUMA BEM A CAMA

TODAS ESSAS CARACTERÍSTICAS SÃO LEGAIS, MAS UMA DELAS É A QUE DEFINE O MOTIVO PELO QUAL FOMOS CRIADOS. CIRCULE QUAL DESSAS EXPRESSÕES DEFINE O NOSSO MAIOR VALOR.

IMAGEM DISTORCIDA

DEPOIS QUE O PECADO ENTROU NO MUNDO, ELE DISTORCEU A IMAGEM DE DEUS QUE NÓS DEVERÍAMOS REPRESENTAR. FAÇA UM LINDO DESENHO COM TINTA. CAPRICHE! AO TERMINAR O DESENHO, AINDA COM A TINTA FESCA, PASSE UM PINCEL LIMPO POR TODO O DESENHO.

O DESENHO NÃO ESTÁ MAIS TÃO NÍTIDO E BONITO QUANTO ANTES, NÃO É? MAS E QUANTO A VOCÊ, O CRIADOR DO DESENHO? VOCÊ PODE ESTAR DESAPONTADO POR SUA CRIAÇÃO ESTAR BORRADA, MAS VOCÊ CONTINUA INTEIRINHO. DA MESMA FORMA DEUS SE SENTIU TRISTE AO VER SUA CRIAÇÃO (A HUMANIDADE) MANCHADA, MAS ISSO NÃO MANCHOU QUEM ELE É, ELE CONTINUOU SENDO PERFEITO.

A SOLUÇÃO DE DEUS

O PECADO DISTORCEU A IMAGEM DE DEUS EM NÓS E NOS SEPAROU DELE. MAS DEUS NOS AMA TANTO QUE PROVIDENCIOU UMA SOLUÇÃO PARA ESSE PROBLEMA. ELE ENVIOU JESUS, SEU ÚNICO FILHO PARA MORRER EM NOSSO LUGAR E DESSA FORMA NOS LEVAR DE NOVO PARA JUNTINHO DE DEUS. EM JESUS A IMAGEM DE DEUS É NOVAMENTE AJUSTADA EM NÓS.

A CRUZ DE JESUS É O CAMINHO QUE NOS LEVA DE VOLTA PARA DEUS. RECORTE A CRUZ DO ANEXO 03 E COLE ELA COMO UMA PONTE LIGANDO VOCÊ À DEUS.

LEIA JO 3.16 E AGRADEÇA A DEUS POR JESUS.

DEUS

EU

A GRANDE HISTÓRIA DO AMOR DE DEUS

DEUS NOS FEZ PARA A GLÓRIA DELE! ELE NOS CRIOU PARA O CONHECERMOS E ANDARMOS COM ELE. CONHECEMOS A DEUS ATRAVÉS DA SUA PALAVRA E DA ORAÇÃO. A BÍBLIA É COMPOSTA POR 66 LIVROS ESCRITOS POR PESSOAS DIFERENTES, EM TEMPOS DIFERENTES. A BÍBLIA TODA NOS CONTA A MARAVILHOSA HISTÓRIA DO AMOR DE DEUS. ESSA HISTÓRIA SE RESUME EM QUATRO MOMENTOS. REPRESENTE CADA UM DELES COMO VOCÊ PREFERIR.

1

DEUS NOS CRIOU À SUA IMAGEM E PARA SUA GLÓRIA.

2

O PECADO ENTROU NO MUNDO, A IMAGEM DE DEUS EM NÓS FICOU DISTORCIDA E NOS AFASTAMOS DE DEUS.

3

JESUS MORREU EM NOSSO LUGAR E RESSUSCITOU. ELE NOS LIMPOU DE TODO PECADO, RESTAURANDO A IMAGEM DE DEUS EM NÓS.

4

JESUS VIRÁ NOS BUSCAR E VIVEREMOS COM DEUS PARA SEMPRE.

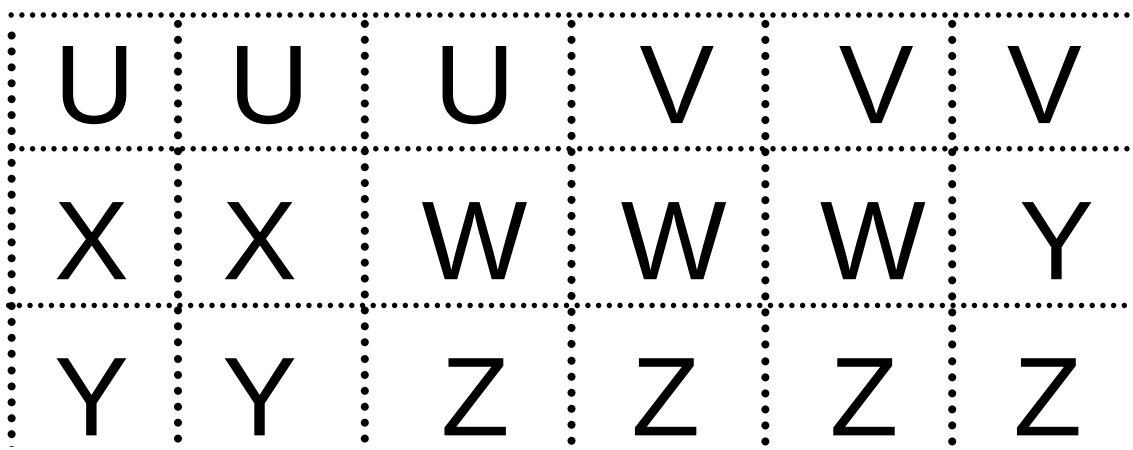


ANEXOS

Anexo 01

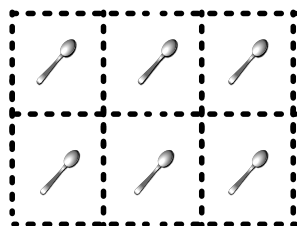
A	A	A	A	A	B
B	B	C	C	C	D
E	E	E	E	E	F
G	G	G	H	H	I
I	I	I	I	J	J
J	K	K	L	L	L
M	M	M	N	N	N
O	O	O	O	O	P
P	P	P	Q	Q	R
R	R	R	S	S	S
S	T	T	T	U	U

Anexo 01

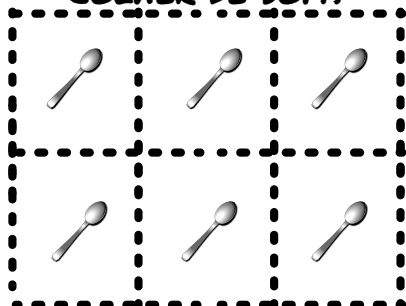


Anexo 02

COLHER DE CHÁ




COLHER DE SOPA



XÍCARA



Anexo 03





GRAVETO

—
NA AREIA